

Ausleihe des Objekts BuchBar

Das Objekt BuchBar ist ein mobiles Objekt aus Holz, das einfach zusammengelegt werden kann.

Die BuchBar besteht aus zwei Elementen:

Element BuchBar

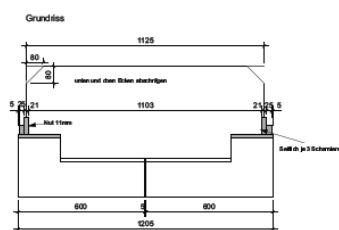
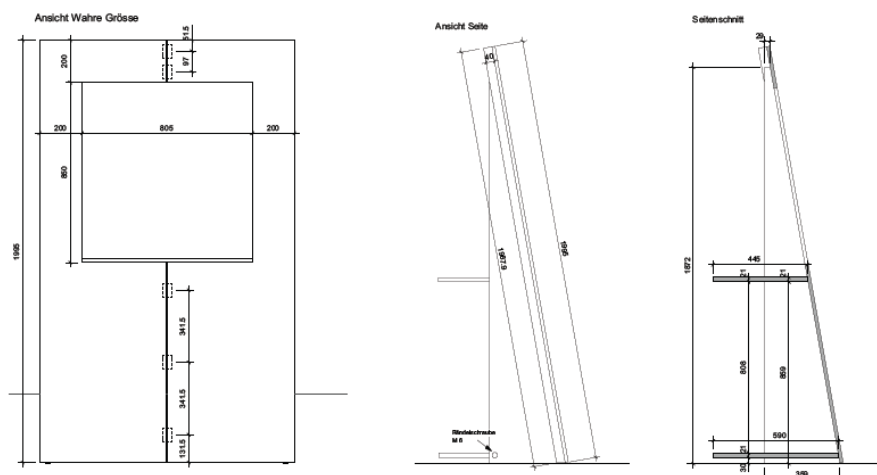
Die BuchBar im Sinne einer Bar – zum Verweilen, zum Vorlesen (davor oder dahinter), um ein Buch gegen einen BuchBarDrink zu tauschen, zum Diskutieren oder einfach um einen Drink entgegen zu nehmen und ins Gespräch zu kommen.

Das Element BuchBar (gelb) besteht aus drei Elementen:

1 Grundelement 2 m x 1.20 m x 25 mm (Transportmasse 200 cm x 60 cm x 13.5 cm)


1 Bodenelement 114 cm x 60 cm x 2.5 cm

1 Tablar 114 cm x 44 cm x 2.5 cm



Ausführung:

- Klappbar
- Fronten in Multiplexplatte 15mm
- Stützen, Thekenelement und Fuss in Multiplex 21mm
- Zusammenbau mit Rändelschrauben und RAMPA - Muffen
- mit Öffnung
- in NCS S 0580 - Y gelb

Führung/Lieferung Lichteinheit		Objekt-Nr.	1008	 Schuchman & Ochsner Ochsner Ochsner
BuchBar gelb	Objekt-Nr.	1008	1008	
Möbel-Nr. gelb mit		Objekt-Nr.	1008	
Objekt-Nr. gelb mit		Objekt-Nr.	1008	
Objekt-Nr. gelb mit		Objekt-Nr.	1008	
Objekt-Nr. gelb mit		Objekt-Nr.	1008	

Element Ausstellung/SchreibBar

Das zweite Element dient als Träger von Büchern, die gerade gelesen wurden oder aktuell sind und zum Diskutieren einladen. Das Element ist mit Wandtafellack überzogen und lässt sich mit Kreide beschreiben. Es bietet Platz zum Schreiben und zeichnen: Lieblingsbuch, Spruch des Tages, Lieblingsautorin, Reim, Limerick, Liebesgedicht, Kommentar zur Veranstaltung, Kommentar zur BuchBar.....

Das Element BuchBar (schwarz) besteht aus sechs Elementen:

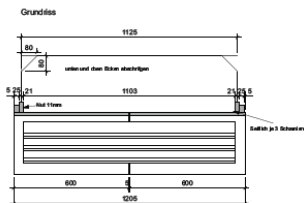
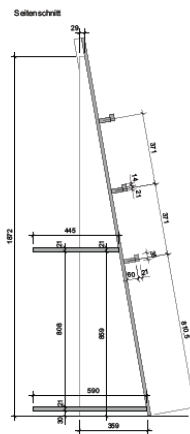
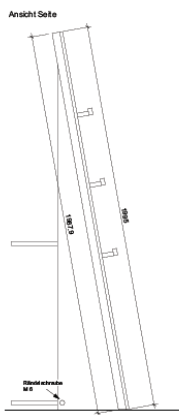
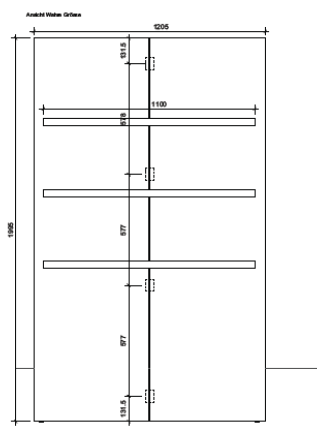
1 Grundelement 2 m x 1.20 m x 25 mm (Transportmasse 200 cm x 60 cm x 13.5 cm)

1 Bodenelement 114 cm x 60 cm x 2.5 cm

1 Tablar 114 cm x 44 cm x 2.5 cm

3 Bücherauflagen 110 cm x 8 cm x 2.5 cm

Zusätzlich: 10 Rändelschrauben mit RAMPA - Muffen, Schreibkreiden und Wischlappen – alles verpackt in einem Beutel.



Ausführung:

- Klappbar
- Fronten in Multiplexplatte 15mm
- Stützen, Thekenelement und Fuss in Multiplex 21mm
- Zusammenbau mit Rändelschrauben und RAMPA - Muffen
- in NCS S 9000-N, beschriftbar mit Kreide
- Bücherauflagen mit je 2 Dübel und 4 Rändelschrauben mit RAMPA - Muffen

Kulturblung Liechtenstein		MA	100%	100%
BuchBar schwarz	100	100	100	Schweizer
1000er Auflage	1000	1000	1000	Offshore Center
1000er Auflage	1000	1000	1000	1000er Auflage



Anleitung zum Aufbau der beiden Elemente: Grundelement mit der Beschriftung nach unten auf den abgedeckten Boden legen, BuchBar-Element aufklappen, jeweils Bodenelement einschieben, mit 2 Rändelschrauben fixieren. Tablar in der Mitte einschieben. BuchBar-Element aufstellen. Das gelbe BuchBar-Objekt ist nun einsatzbereit. Beim schwarzen BuchBar-Objekt die drei Bücherauflagen einstecken. Danach pro Tablar zwei Rändelschrauben eindrehen.

Zur BuchBar: Die BuchBar steht – in der Nachfolge zu den Liechtensteiner Buchtagen – als Marke greifbar in einem transportablen Objekt, das bei allen Aktivitäten vor Ort sein wird. Die BuchBar wird jährlich in mindestens drei Gemeinden anzutreffen sein. Im ersten Jahr bei Veranstaltungen der Trägerschaft. In den kommenden Jahren soll die BuchBar von Organisationen und Unternehmen ausgeliehen und bei Veranstaltungen rund um das Medium Buch eingesetzt werden können.

Die BuchBar kann beispielsweise im Vorfeld einer Veranstaltung als Blickfang mit Werbung für die Veranstaltung verwendet werden. Hauptsächlich wird sie aber an Veranstaltungen selbst zum Zuge kommen, da sie eingesetzt werden kann um hinter oder vor der BuchBar zu lesen oder eben Bücher gegen ein Getränk zu tauschen. Das Element Ausstellung/SchreibBar kann mit aktuellen Buchtiteln oder mit Büchern, die an der Veranstaltung gelesen wurden, bestückt werden. Da das Element mit Wandtafellack überzogen ist, kann es auch mit Kreide beschriftet und als SchreibBar zum Einsatz kommen.

Wer kann das Objekt BuchBar ausleihen?

Die BuchBar kann von Organisationen – Vereinen und Unternehmen – ausgeliehen und bei Veranstaltungen eingesetzt werden, die das Medium Buch in den Mittelpunkt stellen.

Wie kann die BuchBar ausgeliehen werden?

E-Mail an die Projektleiterin Bernadette Kubik-Risch info@buchbar.li senden. Inhalt der Mail: Ausleihe der BuchBar von wann bis wann; an welchem Anlass wird die BuchBar eingesetzt, Lieferadresse und verantwortliche Person bzw. Ansprechperson.

Anfrage, mindestens zwei Wochen vor der geplanten Veranstaltung.

Mindestens zwei Wochen vor der geplanten Veranstaltung.

Anlaufstelle für **Fragen und Anregungen:** Bernadette Kubik-Risch, info@buchbar.li oder Tel. +41 79 286 16 65.